

Belastungstabellen

OWAconstruct® S 3 cliq, S 3a cliq

Tabele obciążeń

OWAconstruct® S 3 cliq, S 3a cliq

Gewicht der Deckenplatten in kg/m² - gleichmäßig verteilte Lasten.

Waga płyt sufitowych w kg/m² - równomiernie rozłożone obciążenie.

Diese Tabelle gilt nur für Flächenbelastungen! Punktlasten, Linienlasten, Einbauten, etc. sind gesondert zu betrachten und nachzuweisen.

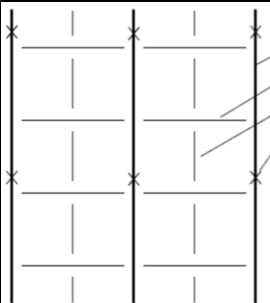
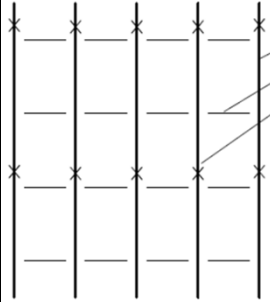
Nehmen Sie in diesen Fällen Kontakt mit OWAconsult auf!

Dane w tabeli odnoszą się jedynie do obciążenia powierzchniowego! Obciążenia punktowe, liniowe, elementy wbudowane etc. należy rozpatrywać osobno.

W takich przypadkach prosimy o kontakt z działem technicznym OWAconsult!

Anhang zu DoP OWA-00009.1

Załącznik do DoP OWA-00009.1

Durchbiegungskriterium EN 13964 / ASTM C 635 **	I/500	I/360	I/300	
Kryterium ugięcia EN 13964 / ASTM C 635 **				
Belastungseinheit/Jednostka obciążenia	kg/m ²	kg/m ²	kg/m ²	
1. Variante: Wariant 1: Abstand der Abhänger max. 1250 mm Tragschienenabstand max. 1250 mm Odstęp wieszaków max. 1250 mm Odstęp profili nośnych max. 1250 mm	12,00*	19,90 *	21,00 *	 <p>Tragprofil profil nośny Verbindungsprofil lang profil poprzeczny długi Verbindungsprofil kurz profil poprzeczny krótki Hänger wieszak</p>
2. Variante: Wariant 2: Abstand der Abhänger max. 1250 mm Tragschienenabstand max. 625 mm Odstęp wieszaków max. 1250 mm Odstęp profili nośnych max. 625 mm	25,00 *		37,00 *	 <p>Tragprofil profil nośny Verbindungsprofil kurz profil poprzeczny krótki Hänger wieszak</p>

Bei Unterdecken mit Anforderungen bezüglich Feuerwiderstand sind die jeweils gültigen Prüfzeugnisse zu beachten (eingeschränkter Gewichtsbereich!)

* Es sind die zulässigen Lasten der Abhänger zu beachten.

W przypadku sufitów o wymaganiach ochrony ogniowej należy każdorazowo przestrzegać wytycznych obowiązujących raportów z badań (ograniczony zakres obciążeń!)

*Należy przestrzegać dopuszczalnych obciążeń wieszaków.

Neben Feuerausstanzungen und Kupplungen in den Hauptschienen ist ein Hänger zu setzen.

Weitere Details sind in den Herstellervorschriften (Systemblätter, OWA Verlegeanleitung 9801, etc.) zu entnehmen.

W obrębie stref kompensacyjnych w profilach nośnych i łączeni należy zastosować wieszaki.

Dalsze informacje zawarte w wytycznych producenta (karty systemowe, instrukcja montażu 9801, etc.)

** I/500: 1250 mm/500 = 2,5 mm

** I/360: 1250 mm/360 = 3,47 mm

** I/300: 1250 mm/300 = 4,16 mm

Belastungstabellen

OWAconstruct® deco: 32A/25A

Tabele obciążeń

OWAconstruct® deco: 32A/25A

Gewicht der Deckenplatten in kg/m² - gleichmäßig verteilte Lasten.

Waga płyt sufitowych w kg/m² - równomiernie rozłożone obciążenia

Diese Tabelle gilt nur für Flächenbelastungen! Punktlasten, Einbauten, etc. sind gesondert zu betrachten und nachzuweisen.

Nehmen Sie in diesen Fällen Kontakt mit OWAconsult auf!

Dane w tabeli odnoszą się jedynie do obciążenia powierzchniowego! Obciążenia punktowe, liniowe, elementy wbudowane etc. należy rozpatrywać osobno.

W takich przypadkach prosimy o kontakt z działem technicznym OWAconsult!

Anhang zu DoP OWA-00009.1

Załącznik do DoP OWA-00009.1

OWAconsult®

Durchbiegungskriterium EN 13964**	l/500	l/300	
Kryterium ugięcia EN 13964**			
Belastungseinheit/Jednostka obciążenia	kg/m ²	kg/m ²	
1. Variante: Wariant 1: Abstand der Abhänger max. 1250 mm Tragschienenabstand max. 1200 mm Odstęp wieszaków max. 1250 mm Odstęp profili nośnych max. 1200 mm	5,00*	7,00 *	<p>Tragprofil Verbindungsprofil lang Verbindungsprofil kurz Hänger</p> <p>profil nośny profil poprzeczny długi profil poprzeczny krótki wieszak</p>
2. Variante: Wariant 2: Abstand der Abhänger max. 1250 mm Tragschienenabstand max. 600 mm Odstęp wieszaków max. 1250 mm Odstęp profili nośnych max. 600 mm	10,00 *	15,00 *	<p>Tragprofil Verbindungsprofil kurz Hänger</p> <p>profil nośny profil poprzeczny krótki wieszak</p>

Bei Unterdecken mit Anforderungen bezüglich Feuerwiderstand sind die jeweils gültigen Prüfzeugnisse zu beachten (eingeschränkter Gewichtsbereich!)

* Es sind die zulässigen Lasten der Abhänger zu beachten.

W przypadku sufitów o wymaganiach ochrony ogniowej należy każdorazowo przestrzegać wytycznych obowiązujących raportów z badań (ograniczony zakres obciążeń!)

*Należy przestrzegać dopuszczalnych obciążeń wieszaków.

Neben Kupplungen in den Hauptschienen ist ein Hänger zu setzen.

Weitere Details sind in den Herstellervorschriften (Systemblätter, OWA Verlegeanleitung 9801, etc.) zu entnehmen.

W miejscach łączeń w profilach nośnych należy zastosować wieszak.

Dalsze informacje zawarte w wytycznych producenta (karty systemowe, instrukcja montażu 9801, etc.)

** l/500: 1250 mm/ 500 = 2,5mm - 1200 mm/500 = 2,4 mm

** l/300: 1250 mm/300 = 4,1 mm - 1200 mm/300 = 4,00 mm

Ove / Jan 25

Belastungstabellen

OWAconstruct® premium S 3, S 3a: 45/45G/46/46s/46G/47/47s/47G. gilt auch für die Systeme S 15a clia, S 15 clia

Tabele obciążeń

OWAconstruct® premium S 3, S 3a: 45/45G/46/46s/46G/47/47s/47G. dotyczy również systemów S 15a clia, S 15 clia

Gewicht der Deckenplatten in kg/m² - gleichmäßig verteilte Lasten

Waga płyt sufitowych w kg/m² - równomiernie rozłożone obciążenia

Diese Tabelle gilt nur für Flächenbelastungen! Punktlasten, Linienlasten, Einbauten, etc. sind gesondert zu betrachten und nachzuweisen.

Nehmen Sie in diesen Fällen Kontakt mit OWAconsult auf!

Dane w tabeli odnoszą się jedynie do obciążenia powierzchniowego! Obciążenia punktowe, liniowe, elementy wbudowane etc. należy rozpatrywać osobno.

W takich przypadkach prosimy o kontakt z działem technicznym OWAconsult!

Anhang zu DoP OWA-00009.1

Załącznik do DoP OWA-00009.1

Durchbiegungskriterium EN 13964**	l/500	l/300	
Kryterium ugięcia EN 13964**			
Belastungseinheit/Jednostka obciążenia	kg/m ²	kg/m ²	
1. Variante: Wariant 1: Abstand der Abhänger max. 1250 mm Tragschienenabstand max. 1250 mm Odstęp wieszaków max. 1250 mm Odstęp profili nośnych max. 1250 mm	10,00*	14,80 *	
2. Variante: Wariant 2: Abstand der Abhänger max. 1250 mm Tragschienenabstand max. 625 mm Odstęp wieszaków max. 1250 mm Odstęp profili nośnych max. 625 mm	25,00 *	37,00 *	

Bei Unterdecken mit Anforderungen bezüglich Feuerwiderstand sind die jeweils gültigen Prüfzeugnisse zu beachten (eingeschränkter Gewichtsbereich!)

* Es sind die zulässigen Lasten der Abhänger zu beachten.

W przypadku sufitów o wymaganiach ochrony ogniowej należy każdorazowo przestrzegać wytycznych obowiązujących raportów z badań (ograniczony zakres obciążeń!)

*Należy przestrzegać dopuszczalnych obciążeń wieszaków.

Neben Feuerausstanzungen und Kupplungen in den Hauptschienen ist ein Hänger zu setzen.

Weitere Details sind in den Herstellervorschriften (Systemblätter, OWA Verlegeanleitung 9801, etc.) zu entnehmen.

W obrębie stref kompensacyjnych w profilach nośnych i łączeni należy zastosować wieszaki.

Dalsze informacje zawarte w wytycznych producenta (karty systemowe, instrukcja montażu 9801, etc.)

** l/500: 1250 mm/500 = 2,5 mm

** l/300: 1250 mm/300 = 4,16 mm

Belastungstabellen

OWAconstruct® S 15b (OWAline)

Tabele obciążeń

OWAconstruct® S 15b (OWAline)

Gewicht der Deckenplatten in kg/m² - gleichmäßig verteilte Lasten.

Waga płyt sufitowych w kg/m² - równomiernie rozłożone obciążenia

Diese Tabelle gilt nur für Flächenbelastungen! Punktlasten, Linienlasten, Einbauten, etc. sind gesondert zu betrachten und nachzuweisen.

Nehmen Sie in diesen Fällen Kontakt mit OWAconsult auf!

Dane w tabeli odnoszą się jedynie do obciążenia powierzchniowego! Obciążenia punktowe, liniowe, elementy wbudowane etc. należy rozpatrywać osobno.

W takich przypadkach prosimy o kontakt z działem technicznym OWAconsult!

Anhang zu DoP OWA-00009.1

Załącznik do DoP OWA-00009.1

OWAconsult®

Durchbiegungskriterium EN 13964**	l/500	l/300	
Kryterium ugięcia EN 13964**			
Belastungseinheit/Jednostka obciążenia	kg/m ²	kg/m ²	
1. Variante: Wariant 1 Abstand der Abhänger max. 1250 mm Tragschienenabstand max. 1250 mm Odstęp wieszaków max. 1250 mm Odstęp profili nośnych max. 1250 mm	7,00*	12,50 *	
2. Variante: Wariant 2 Abstand der Abhänger max. 1250 mm Tragschienenabstand max. 625 mm Odstęp wieszaków max. 1250 mm Odstęp profili nośnych max. 625 mm	14,00 *	25,00 *	

Bei Unterdecken mit Anforderungen bezüglich Feuerwiderstand sind die jeweils gültigen Prüfzeugnisse zu beachten (eingeschränkter Gewichtsbereich!)

* Es sind die zulässigen Lasten der Abhänger zu beachten.

W przypadku sufitów o wymaganiach ochrony ogniowej należy każdorazowo przestrzegać wytycznych obowiązujących raportów z badań (ograniczony zakres obciążeń!)

*Należy przestrzegać dopuszczalnych obciążeń wieszaków.

Neben Feuerausstanzungen und Kupplungen in den Hauptschienen ist ein Hänger zu setzen.

Weitere Details sind in den Herstellervorschriften (Systemblätter, OWA Verlegeanleitung 9801, etc.) zu entnehmen.

W miejscach łączeń w profilach nośnych oraz w obrębie stref kompensacyjnych należy zastosować wieszak.

Dalsze informacje zawarte w wytycznych producenta (karty systemowe, instrukcja montażu 9801, etc.)

** l/500: 1250 mm/500 = 2,5 mm

** l/300: 1250 mm/300 = 4,16 mm

Ove / 14.03.2018

Belastungstabellen

OWAconstruct® smart S 3: 38A/28A

Tabele obciążeń

OWAconstruct® smart S 3: 38A/28A

Gewicht der Deckenplatten in kg/m² - gleichmäßig verteilte Lasten.

Waga płyt sufitowych w kg/m² - równomiernie rozłożone obciążenie.

Diese Tabelle gilt nur für Flächenbelastungen! Punktlasten, Linienlasten, Einbauten, etc. sind gesondert zu betrachten und nachzuweisen.

Nehmen Sie in diesen Fällen Kontakt mit OWAconsult auf!

Dane w tabeli odnoszą się jedynie do obciążenia powierzchniowego! Obciążenia punktowe, liniowe, elementy wbudowane etc. należy rozpatrywać osobno.

W takich przypadkach prosimy o kontakt z działem technicznym OWAconsult!

Anhang zu DoP OWA-00009.1

Załącznik do DoP OWA-00009.1

OWAconsult®

Durchbiegungskriterium EN 13964**	l/500	l/300	
Kryterium ugięcia EN 13964**			
Belastungseinheit/Jednostka obciążenia	kg/m ²	kg/m ²	
1. Variante: 1 wariant: Abstand der Abhänger max. 1250 mm Tragschienenabstand max. 1250 mm Odstęp wieszaków max. 1250 mm Odstęp profili nośnych max. 1250 mm	8,00*	12,00 *	<p>Tragprofil Verbindungsprofil lang Verbindungsprofil kurz Hänger</p> <p>profil nośny profil poprzeczny długi profil poprzeczny krótki wieszak</p>
2. Variante: 2 wariant Abstand der Abhänger max. 1250 mm Tragschienenabstand max. 625 mm Odstęp wieszaków max. 1250 mm Odstęp profili nośnych max. 625 mm	20,00 *	30,00 *	<p>Tragprofil Verbindungsprofil kurz Hänger</p> <p>profil nośny profil poprzeczny krótki wieszak</p>

Bei Unterdecken mit Anforderungen bezüglich Feuerwiderstand sind die jeweils gültigen Prüfzeugnisse zu beachten (eingeschränkter Gewichtsbereich!)

* Es sind die zulässigen Lasten der Abhänger zu beachten.

W przypadku sufitów o wymaganiach ochrony ogniowej należy każdorazowo przestrzegać wytycznych obowiązujących raportów z badań (ograniczony zakres obciążeń!)

*Należy przestrzegać dopuszczalnych obciążeń wieszaków.

Neben Kupplungen in den Hauptschienen ist ein Hänger zu setzen.

Weitere Details sind in den Herstellervorschriften (Systemblätter, OWA Verlegeanleitung 9801, etc.) zu entnehmen.

W miejscach łączeń w profilach nośnych należy zastosować wieszak.

Dalsze informacje zawarte w wytycznych producenta (karty systemowe, instrukcja montażu 9801, etc.)

** l/500: 1250 mm/500 = 2,5 mm

** l/300: 1250 mm/300 = 4,16 mm

Ove / Nov. 17

Belastungstabellen

OWAconstruct® smart S 15: 38C/28C

Tabele obciążeń

OWAconstruct® smart S 15: 38C/28C

Gewicht der Deckenplatten in kg/m² - gleichmäßig verteilte Lasten.

Waga płyt sufitowych w kg/m² - równomiernie rozłożone obciążenia

Diese Tabelle gilt nur für Flächenbelastungen! Punktlasten, Linienlasten, Einbauten, etc. sind gesondert zu betrachten und nachzuweisen.

Nehmen Sie in diesen Fällen Kontakt mit OWAconsult auf!

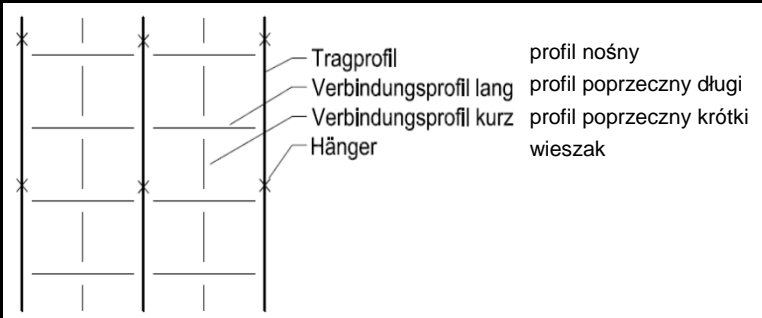
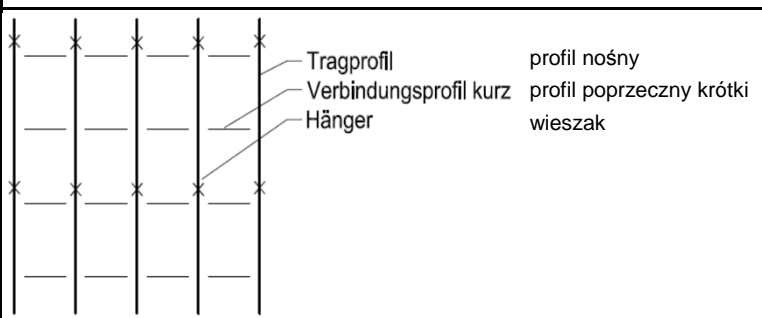
Dane w tabeli odnoszą się jedynie do obciążenia powierzchniowego! Obciążenia punktowe, liniowe, elementy wbudowane etc. należy rozpatrywać osobno.

W takich przypadkach prosimy o kontakt z działem technicznym OWAconsult!

Anhang zu DoP OWA-00009.1

Załącznik do DoP OWA-00009.1

OWAconsult®

Durchbiegungskriterium EN 13964**	l/500	l/300	
Kryterium ugięcia EN 13964**			
Belastungseinheit/Jednostka obciążenia	kg/m ²	kg/m ²	
1. Variante: Wariant 1 Abstand der Abhänger max. 1250 mm Tragschienenabstand max. 1250 mm Odstęp wieszaków max. 1250 mm Odstęp profili nośnych max. 1250 mm	7,00*	9,40 *	
2. Variante: Wariant 2 Abstand der Abhänger max. 1250 mm Tragschienenabstand max. 625 mm Odstęp wieszaków max. 1250 mm Odstęp profili nośnych max. 625 mm	20,00 *	25,00 *	

Bei Unterdecken mit Anforderungen bezüglich Feuerwiderstand sind die jeweils gültigen Prüfzeugnisse zu beachten (eingeschränkter Gewichtsbereich!)

* Es sind die zulässigen Lasten der Abhänger zu beachten.

W przypadku sufitów o wymaganiach ochrony ogniowej należy każdorazowo przestrzegać wytycznych obowiązujących raportów z badań (ograniczony zakres obciążeń!)

*Należy przestrzegać dopuszczalnych obciążeń wieszaków.

Neben Kupplungen in den Hauptschienen ist ein Hänger zu setzen.

Weitere Details sind in den Herstellervorschriften (Systemblätter, OWA Verlegeanleitung 9801, etc.) zu entnehmen.

W miejscach łączeń w profilach nośnych należy zastosować wieszak.

Dalsze informacje zawarte w wytycznych producenta (karty systemowe, instrukcja montażu 9801, etc.)

** l/500: 1250 mm/500 = 2,5 mm

** l/300: 1250 mm/300 = 4,16 mm

Ove / Nov. 17