

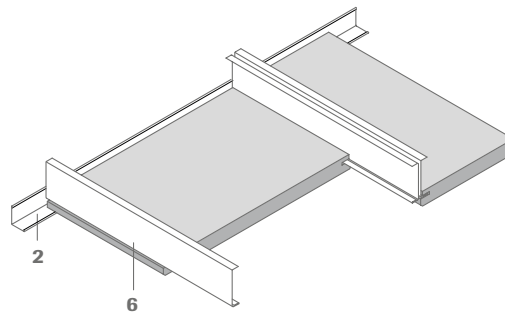


Freigespannt

OWAlifetime collection

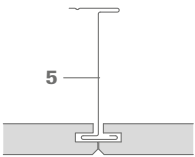
OWA

System S 6 | freigespannt

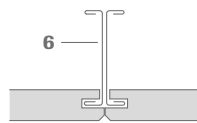


- 1 Wandprofil Nr. 51/20, 20/50 mm, ~ 1,0 mm dick, vorgelocht
- 2 Wandprofil Nr. 51/25, 25/25 mm, ~ 1,0 mm dick
- 3 Stufenwandprofil Nr. 56/21, 20/20/20/25 mm, ~ 1,0 mm dick
- 4 Stufenwandprofil Nr. 50/22, 15/9/15/30 mm, ~ 1,0 mm dick, vorgelocht
- 5 Z-Profil Nr. 19/10
- 6 C-Profil Nr. 36 bzw. 36/70 (2-fach)
- 7 T-Profil Nr. 40

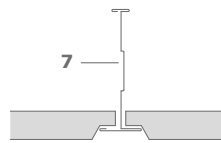
Querschnitt:



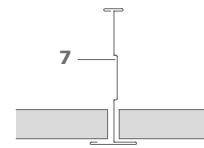
System S 6a – verdeckt nicht demontierbar



System S 6a – verdeckt demontierbar



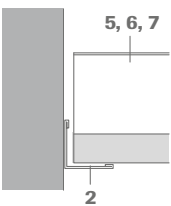
System S 6b – Contura, sichtbar demontierbar



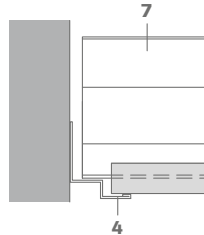
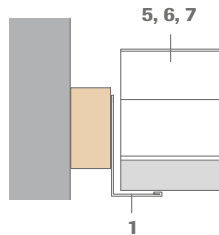
System S 6c – sichtbar demontierbar

Wandanschlüsse:

für System S 6a und S 6c



für System S 6b



Da bei Verlegungen nach System S 6b und S 6c die Aussteifungsprofile nur lose auf den Wandprofilen aufliegen, wird empfohlen, jedes 5. Profil zusätzlich gegen seitliches Verschieben an den Wänden zu befestigen. Für das Profil Nr. 45 steht hierfür der Verbindungswinkel Nr. 8017 zur Verfügung. Weitere Wandanschlüsse und Angaben zur Montage siehe OWA-Verlegeanleitung 9801.

Technische Daten | Mineralplatten

Maße/Dessins

Mögliche Abmessungen und Dessins entnehmen Sie bitte der OWAlifetime collection Preisliste 9001.

Kanten

Stirnkante

Längskanten



S 6a: 1

S 6b: 6

S 6c: 3

Plattendicke

15 mm nom. und 20 mm nom. (OWAacoustic premium)

Brandverhalten

A2-s1,d0 nach DIN EN 13501-1

Feuerwiderstand

System S 6a: siehe Druckschrift 9501 (nur mit dem C-Profil Nr. 36/70)
Für Systeme S 6b und S 6c gibt es keinen Nachweis

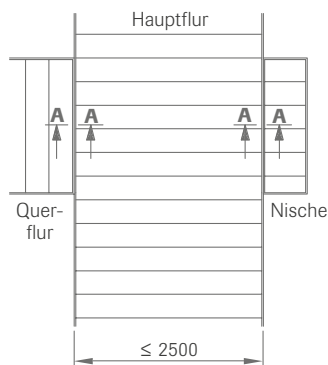
Metallsystem

sämtliche Metallteile verzinkt bzw. weiß beschichtet, weitere Details und Farben siehe OWAlifetime collection Preisliste

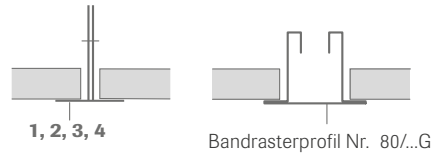
Mindestabhängehöhe

bei S 6a: 180 - 200 mm
bei S 6b und S 6c: 100 - 120 mm

Verlegebeispiel:



Schnitt A-A



Der im Hauptflur gewählte Wandanschluss sollte aus optischen Gründen auch im Anschlussbereich von Querfluren und Nischen durchgeführt werden. Er ermöglicht einen einwandfreien Übergang zu den einzelnen Verlegeflächen. Auch andere Anschlüsse sind möglich, z. B. mit Bandrasterprofilen. Diese Ausführungen sind schub- und druckfest einzubringen.

Einbauleuchten:

OWA liefert passende Einbauleuchten für dieses System.



Details über Einbau sowie Feuerschutz von Leuchten siehe Druckschrift 9630 und OWA-Verlegeanleitung 9801.

Profilspannweiten: Maße in mm

Bestell-Nr.	Profil-Bezeichnung	Steghöhe	Materialdicke	bis 312,5 mm	bis 400 mm
20	Z-Profil (verzinkt)	21	0,5	1490	1410
22	Z-Profil (verzinkt)	33	0,5	1910	1810
69	Z-Profil (verzinkt)	45	0,5	2290	2170
19	Z-Profil (verzinkt)	70	0,5	2500	2500
19/10	Z-Profil (verzinkt)	70	0,6	2500	2500
19/45	Z-Profil (verzinkt)	45	0,6	2310	2190
45	Tragprofil (weiß)	38	2 x 0,3	1940	1840
40	Tragprofil (weiß)	70	0,6	2500	2500
37	L-Profil (verzinkt)	25	0,6	1600	1520
36	C-Profil (verzinkt)	50	0,6	2500	2500
36/70	C-Profil (verzinkt)	70	0,6	2500	2500

Die o. a. OWA-Spannweitenempfehlung begrenzt die max. Durchbiegung der Profile aus optischen Gründen auf 2,5 mm. Besonderheiten, wie z. B. Wollauflagen, Einbauleuchten, Kaltdächer, Feuchträume, offene Räume usw., siehe OWA-Verlegeanleitung 9801.

Wichtig! Aus statischen Gründen ist bei der Verwendung der Tragprofile Nr. 45 der Bereich der Feuerschutzausstattungen abzuschneiden.

Gewichte pro m²:

Konstruktion ca.	0,90 - 3,20 kg
Platte 15 mm, ca.	4,5 kg/m ²

Systembeschreibung:

Freigespanntes OWAconstruct System S 6a (verdecktes System, Platten herausnehmbar / nicht herausnehmbar)

Qualitätsanforderungen:

OWAacoustic Mineralplatten fest gebunden mit beidseitigem Grundanstrich. Die Platte ist frei von Asbest. Dem Herstellungsprozess der Mineralplatten wird kein Formaldehyd zugesetzt. Die zur Herstellung der Platte verwendete Mineralwolle ist biolöslich. Die Kriterien der Nichteinstufung als krebserzeugender Stoff gemäß der Chemikalienverbotsverordnung (§ 1 Anhang, Abschnitt 23 biopersistente Fasern) werden eingehalten und durch das "RAL-Gütesiegel Mineralwolle" gewährleistet. Verwendbarkeitsnachweis gemäß EU-Bau PVO: CE Kennzeichen und Leistungserklärung (DoP).

Mineralplatten nach DIN EN 13964 und DIN 18177:
Luftdurchlässigkeitsklasse PM 1
Formaldehydklasse FH 1
Abgabe VOC TVOC 1

Konstruktionsbeschreibung entsprechend dem OWA-Systemblatt S 6a und OWA-Verlegeanleitung 9801. Alle Komponenten sind CE gekennzeichnet.

Konstruktionsteile:

OWAconstruct Z-Profil Nr. 19/10 (Platten nicht herausnehmbar) oder C-Profil Nr. 36/70 (2-fach – Platten herausnehmbar), verzinkt
OWAconstruct Wandwinkel Nr. 51/20, Nr. 51/25, Nr. 56/21 oder Nr. 50/22, Sichtseite weiß

Freigespanntes OWAconstruct System S 6b – Contura-Kante (sichtbares System, Platten herausnehmbar)

Qualitätsanforderungen: wie bei System S 6a

Konstruktionsbeschreibung entsprechend dem OWA-Systemblatt S 6b und OWA-Verlegeanleitung 9801. Alle Komponenten sind CE gekennzeichnet.

Konstruktionsteile:

OWAconstruct T-Profil Nr. 45 oder T-Profil Nr. 40, Sichtseite weiß
OWAconstruct Wandwinkel Nr. 50/22, Sichtseite weiß
OWAconstruct Contura Füllstück Nr. 42/24

Freigespanntes OWAconstruct System S 6c (sichtbares System, Platten herausnehmbar)

Qualitätsanforderungen: wie bei System S 6a

Konstruktionsbeschreibung entsprechend dem OWA-Systemblatt S 6c und OWA-Verlegeanleitung 9801. Alle Komponenten sind CE gekennzeichnet.

Konstruktionsteile:

OWAconstruct T-Profil Nr. 45 oder T-Profil Nr. 40, Sichtseite weiß
OWAconstruct Wandwinkel Nr. 51/20, Nr. 51/25, Nr. 56/21 oder Nr. 50/22, Sichtseite weiß

Die kompletten Ausschreibungstexte finden Sie unter: www.owa.de

Gewährleistung und Haftung

Alle systemrelevanten Angaben entsprechen dem Stand der Technik. Sie setzen die ausschließliche Verwendung von OWA-Produkten und Systemteilen voraus, deren aufeinander abgestimmtes Zusammenwirken durch interne und externe Prüfungen bestätigt ist. Bei Kombinationen mit fremden Produkten oder Systemteilen ist deshalb jegliche Gewährleistung oder Haftung ausgeschlossen. Technische Änderungen, die der Produkt- oder Systempflege dienen, bleiben vorbehalten. **Es gelten unsere allgemeinen Verkaufs-, Lieferungs- und Zahlungsbedingungen.** Irrtümer vorbehalten!



OWA

Die in dieser Broschüre enthaltenen Informationen entsprechen dem zum Zeitpunkt der Veröffentlichung aktuellen Stand. Druckfehler und Irrtümer vorbehalten. Für den konkreten Beratungsfall wenden Sie sich bitte an unser Kompetenzteam OWAconsult. Unsere Berater stehen Ihnen gerne für Ihre Fragen unter folgenden Kontaktdaten zur Verfügung: tel: +49 9373 201-222 oder e-Mail: info@owaconsult.de

Odenwald Faserplattenwerk GmbH

Dr.-F.-A.-Freundt-Straße 3 | 63916 Amorbach
tel +49 9373 201-0 | info@owa.de
www.owa.de