



Natura Hanfstrohplatten nOWAcoustic collection



- Behagliches Raumklima
- Große Farb- und Formvielfalt
- Rasch nachwachsende Rohstoffe
- Negativer Carbon-Footprint
- Prämierte Nachhaltigkeit (Deutscher Nachhaltigkeitspreis)

OWA - more than a ceiling



Inhalt

Natura nOWAcoustic für Decke und Wand	04
Kreativbaukasten	06
Struktur Farben	08
Kantenausführung Formate	09
Technische Daten im Überblick	12
Gestaltungsfreiheit	14
Bestellhilfe	18

Natura | n0WAcoustic für Decke und Wand

Natürlich.
Nachhaltig.
Neu.


Unsere neuen Natura Hanfstrohplatten aus der n0WAcoustic collection überzeugen mit ihrer natürlichen Materialität, ihrem positiven Beitrag zur Ökobilanz und ihren vielseitigen Einsatzmöglichkeiten.

Ihr rasch nachwachsender Rohstoff stammt aus dem holzigen Kern der Hanfpflanze – einem Nebenprodukt der Hanfverarbeitung. In einem speziell entwickelten Verfahren wird dieses Restmaterial ressourcenschonend weiterverarbeitet und bildet die Basis für die vollkommen natürliche Hanfstrohplatte. Dabei wird mehr CO₂ aus der Atmosphäre gebunden als während der Produktion ausgestoßen wird.

Natura ist diffusionsoffen und trägt damit zu einem behaglichen und gesunden Raumklima bei. Dank zementfreiem Bindemittel überzeugt es durch seine Oberflächenbeschaffenheit und natürliche Zusammensetzung. Der Herstellungsprozess ist darauf ausgerichtet, vorhandene Rohstoffe so effizient wie möglich zu verwerten und auf Abfälle zu verzichten. So wird Hanf zur Zero-Waste-Ressource.

Verschiedenste Formate, Kantenausführungen und Farben bieten hohe gestalterische Flexibilität. Natura ist ideal für individuelle Raumkonzepte und besondere architektonische Lösungen und sorgen für ein angenehm zeitgemäßes Interior Design.

Nähere Informationen
unter www.owa.de
und diesen QR-Code.





KREATIVBAUKASTEN

Die Natura Hanfstrohplatten bieten nicht nur ökologische Vorteile, sondern auch ein Höchstmaß an gestalterischer Vielfalt. Mit unterschiedlichen Oberflächen, Farbvarianten, Kantenausführungen und Formaten eröffnet sie zahlreiche Möglichkeiten für individuelle Raumkonzepte.

Struktur

Die Oberfläche der Natura Hanfstrohplatten zeigt eine lebendige, natürliche Struktur, die durch die besondere Verarbeitung des Hanfmaterials entsteht. Diese charaktervolle Textur erzeugt warme und behagliche Innenräume.



Natura | nOWAcoustic
Hanfstrohplatte R1 | 300 x 600 x 30 mm

Farben

Natura ist in mehreren natürlichen Farbnuancen erhältlich – von warmen erdigen Farbtönen über Grauvarianten bis hin zu sanften Moos- und Lehmfarbtönen. Diese natürliche Farbpalette erzeugt eine ruhige, harmonische Atmosphäre im Raum.



Granit Kobalt Moos Lehm Rost

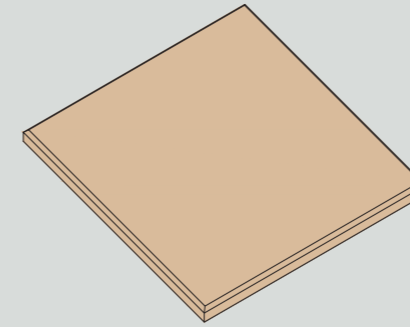


Pur (unbeschichtet) Eis Salbei Sand Kupfer

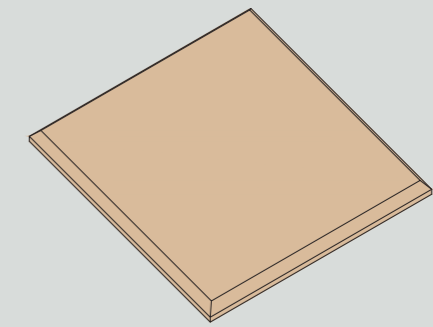
Aufgrund des Plattenmaterials sind Farbabweichungen möglich.

Kantenausführungen

Natura ist in zwei Kantenausführungen erhältlich: N8 für dezente Übergänge (8 mm Fase) und N18 für markante Akzente (18 mm Fase). Beide Varianten sind präzise verarbeitet und ergänzen die natürliche Struktur der Platte.



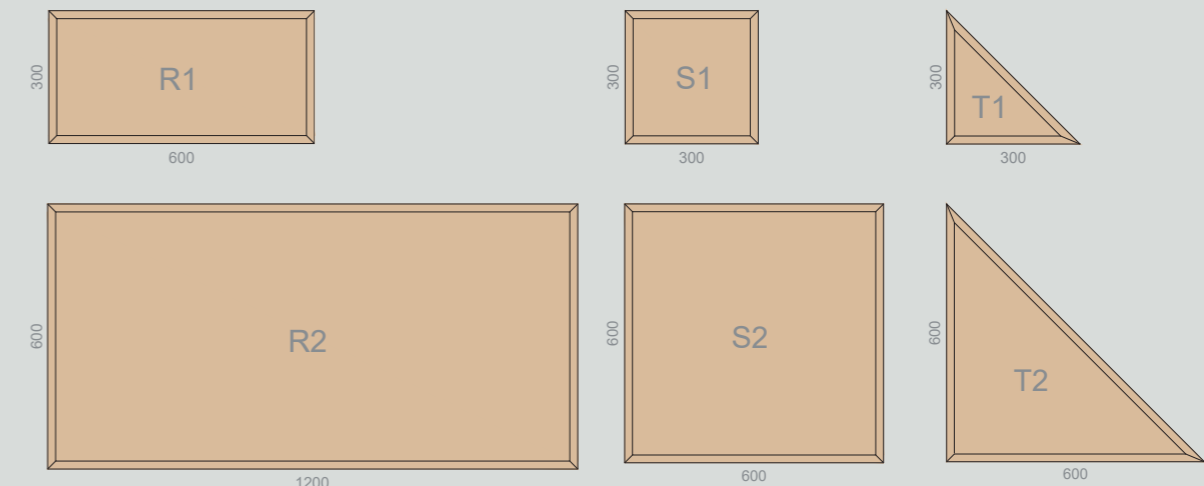
Natura | nOWAcoustic
Hanfstrohplatte S1 | 300 x 300 x 30 mm | Kante N8



Natura | nOWAcoustic
Hanfstrohplatte S1 | 300 x 300 x 30 mm | Kante N18

Formate

Natura ist in drei Formaten erhältlich: R (rechteckig), S (quadratisch) und T (dreieckig). Diese Varianten ermöglichen flexibel gestaltbare Deckenbilder und lassen sich modular kombinieren – ideal für individuelle Raumlösungen mit natürlich-lebendigem Charakter.



erhältliche Größen:

R1: 300 x 600 x 30 mm
R2: 600 x 1200 x 30 mm

S1: 300 x 300 x 30 mm
S2: 600 x 600 x 30 mm

T1: 300 x 300 x 30 mm
T2: 600 x 600 x 30 mm

Hinweis: Formate R2 und S2 auch als Einlegevariante in Kante N0 im System S3 verfügbar. Nähere Informationen hierzu finden Sie im Systemblatt S3 Natura/Natura A





OWA


Technische Daten im Überblick

Material	Hanfstroh / mineralisches Bindemittel
Brandverhalten	B-s1,d0
Schallabsorption	α_w bis zu 0,7 NRC bis zu 0,75
Unterkonstruktion	CD-Profil, Holzlattung, Direktbefestigung
Dicke	30 mm
Flächengewicht	ca. 11,11 kg/m ²
Feuchtigkeitsbeständigkeit	bis zu 70% RH
Anteile nachwachsender Rohstoffe	60%
Recyclingfähigkeit	100%
CO ₂ Emissionen (A1-A3)	-1,34 kg CO ₂ eq. pro m ²
Abgabe von Formaldehyd	<5 µg/m ³

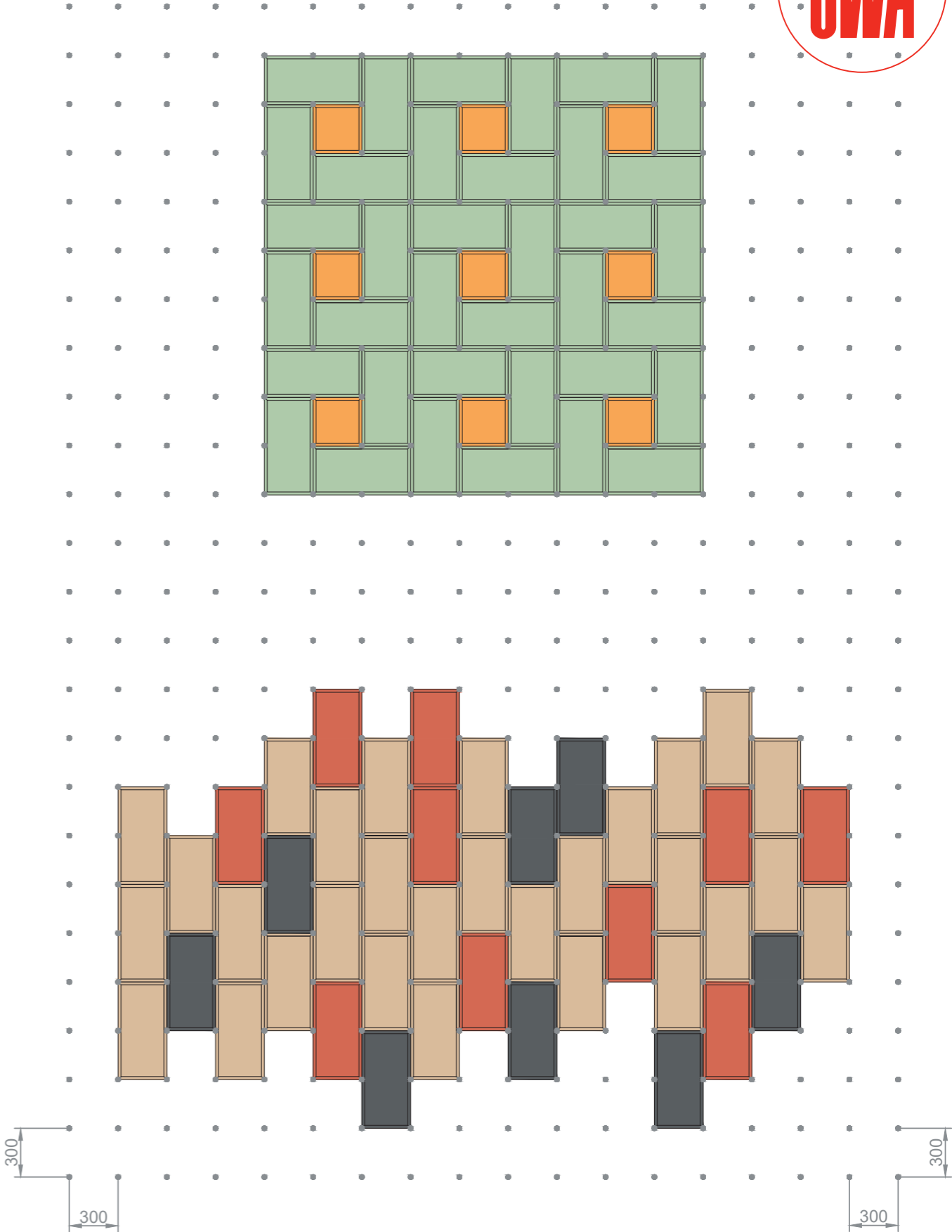


GESTALTUNGSFREIHEIT


Die Natura Hanfstrohplatten eröffnen durch ihre außergewöhnliche gestalterische Vielfalt neue Freiräume für ein individuelles Interior Design an Decke und Wand. Verschiedene Gestaltungsbeispiele - von klaren Rasterungen bis zu freien Kompositionen - bieten Freiräume für eigene Ideen. Gestalten Sie Ihre ganz persönliche Wand- oder Deckenlösung mithilfe unseres Formrasters auf Seite 17.




Inspirationen:



Inspirationen:



Formraster für Ihre Ideen:



BESTELLMILFE

Durch die Kombination von Format, Kante und Farbe entsteht Ihre persönliche **OWA-Nummer**. Diese Nummer dient als Grundlage für die Bestellung beim **Customer Service** und führt direkt zur passenden Artikelnummer – inklusive Verpackungseinheit OWA und Lieferdetails. Einen vollständigen Überblick über alle Artikelnummern finden Sie auf den nachfolgenden Seiten.

Beispiel

Auswahlkriterium	Beispielwert	OWA-NUMMER
Format	S1	Natura S1-N8-Moos
Kante	N8	
Farbe	Moos	

Sie möchten bestellen oder haben Fragen zur OWA-Nummer?
 Unser Customer Service freut sich auf Ihre Kontaktaufnahme und unterstützt sie gerne.

Kontakt

OWA Customer Service
 Tel +49 9373 201-999
 E-mail: info@dowa.de



Art. Nr.	OWA-Nr.	Bezeichnung	VPE
00094734	Natura S1-N8-Pur	Natura S1 - Kante N8 - Pur - 300*300*30	lose
00094746	Natura S1-N8-Granit	Natura S1 - Kante N8 - Granit - 300*300*30	lose
00094758	Natura S1-N8-Kobalt	Natura S1 - Kante N8 - Kobalt - 300*300*30	lose
00094770	Natura S1-N8-Eis	Natura S1 - Kante N8 - Eis - 300*300*30	lose
00094782	Natura S1-N8-Moos	Natura S1 - Kante N8 - Moos - 300*300*30	lose
00094794	Natura S1-N8-Salbei	Natura S1 - Kante N8 - Salbei - 300*300*30	lose
00094806	Natura S1-N8-Lehm	Natura S1 - Kante N8 - Lehm - 300*300*30	lose
00094818	Natura S1-N8-Sand	Natura S1 - Kante N8 - Sand - 300*300*30	lose
00094830	Natura S1-N8-Rost	Natura S1 - Kante N8 - Rost - 300*300*30	lose
00094842	Natura S1-N8-Kupfer	Natura S1 - Kante N8 - Kupfer - 300*300*30	lose

00094735	Natura S1-N18-Pur	Natura S1 - Kante N18 - Pur - 300*300*30	lose
00094747	Natura S1-N18-Granit	Natura S1 - Kante N18 - Granit - 300*300*30	lose
00094759	Natura S1-N18-Kobalt	Natura S1 - Kante N18 - Kobalt - 300*300*30	lose
00094771	Natura S1-N18-Eis	Natura S1 - Kante N18 - Eis - 300*300*30	lose
00094783	Natura S1-N18-Moos	Natura S1 - Kante N18 - Moos - 300*300*30	lose
00094795	Natura S1-N18-Salbei	Natura S1 - Kante N18 - Salbei - 300*300*30	lose
00094807	Natura S1-N18-Lehm	Natura S1 - Kante N18 - Lehm - 300*300*30	lose
00094819	Natura S1-N18-Sand	Natura S1 - Kante N18 - Sand - 300*300*30	lose
00094831	Natura S1-N18-Rost	Natura S1 - Kante N18 - Rost - 300*300*30	lose
00094843	Natura S1-N18-Kupfer	Natura S1 - Kante N18 - Kupfer - 300*300*30	lose

00094736	Natura S2-N8-Pur	Natura S2 - Kante N8 - Pur - 600*600*30	6
00094748	Natura S2-N8-Granit	Natura S2 - Kante N8 - Granit - 600*600*30	6
00094760	Natura S2-N8-Kobalt	Natura S2 - Kante N8 - Kobalt - 600*600*30	6
00094772	Natura S2-N8-Eis	Natura S2 - Kante N8 - Eis - 600*600*30	6
00094784	Natura S2-N8-Moos	Natura S2 - Kante N8 - Moos - 600*600*30	6
00094796	Natura S2-N8-Salbei	Natura S2 - Kante N8 - Salbei - 600*600*30	6
00094808	Natura S2-N8-Lehm	Natura S2 - Kante N8 - Lehm - 600*600*30	6
00094820	Natura S2-N8-Sand	Natura S2 - Kante N8 - Sand - 600*600*30	6
00094832	Natura S2-N8-Rost	Natura S2 - Kante N8 - Rost - 600*600*30	6
00094844	Natura S2-N8-Kupfer	Natura S2 - Kante N8 - Kupfer - 600*600*30	6

00094737	Natura S2-N18-Pur	Natura S2 - Kante N18 - Pur - 600*600*30	6
00094749	Natura S2-N18-Granit	Natura S2 - Kante N18 - Granit - 600*600*30	6
00094761	Natura S2-N18-Kobalt	Natura S2 - Kante N18 - Kobalt - 600*600*30	6
00094773	Natura S2-N18-Eis	Natura S2 - Kante N18 - Eis - 600*600*30	6
00094785	Natura S2-N18-Moos	Natura S2 - Kante N18 - Moos - 600*600*30	6
00094797	Natura S2-N18-Salbei	Natura S2 - Kante N18 - Salbei - 600*600*30	6
00094809	Natura S2-N18-Lehm	Natura S2 - Kante N18 - Lehm - 600*600*30	6
00094821	Natura S2-N18-Sand	Natura S2 - Kante N18 - Sand - 600*600*30	6
00094833	Natura S2-N18-Rost	Natura S2 - Kante N18 - Rost - 600*600*30	6
00094845	Natura S2-N18-Kupfer	Natura S2 - Kante N18 - Kupfer - 600*600*30	6

Art. Nr.	OWA-Nr.	Bezeichnung	VPE
00094738	Natura R1-N8-Pur	Natura R1 - Kante N8 - Pur - 600*300*30	12
00094750	Natura R1-N8-Granit	Natura R1 - Kante N8 - Granit - 600*300*30	12
00094762	Natura R1-N8-Kobalt	Natura R1 - Kante N8 - Kobalt - 600*300*30	12
00094774	Natura R1-N8-Eis	Natura R1 - Kante N8 - Eis - 600*300*30	12
00094786	Natura R1-N8-Moos	Natura R1 - Kante N8 - Moos - 600*300*30	12
00094798	Natura R1-N8-Salbei	Natura R1 - Kante N8 - Salbei - 600*300*30	12
00094810	Natura R1-N8-Lehm	Natura R1 - Kante N8 - Lehm - 600*300*30	12
00094822	Natura R1-N8-Sand	Natura R1 - Kante N8 - Sand - 600*300*30	12
00094834	Natura R1-N8-Rost	Natura R1 - Kante N8 - Rost - 600*300*30	12
00094846	Natura R1-N8-Kupfer	Natura R1 - Kante N8 - Kupfer - 600*300*30	12

00094739	Natura R1-N18-Pur	Natura R1 - Kante N18 - Pur - 600*300*30	12
00094751	Natura R1-N18-Granit	Natura R1 - Kante N18 - Granit - 600*300*30	12
00094763	Natura R1-N18-Kobalt	Natura R1 - Kante N18 - Kobalt - 600*300*30	12
00094775	Natura R1-N18-Eis	Natura R1 - Kante N18 - Eis - 600*300*30	12
00094787	Natura R1-N18-Moos	Natura R1 - Kante N18 - Moos - 600*300*30	12
00094799	Natura R1-N18-Salbei	Natura R1 - Kante N18 - Salbei - 600*300*30	12
00094811	Natura R1-N18-Lehm	Natura R1 - Kante N18 - Lehm - 600*300*30	12
00094823	Natura R1-N18-Sand	Natura R1 - Kante N18 - Sand - 600*300*30	12
00094835	Natura R1-N18-Rost	Natura R1 - Kante N18 - Rost - 600*300*30	12
00094847	Natura R1-N18-Kupfer	Natura R1 - Kante N18 - Kupfer - 600*300*30	12

00094740	Natura R2-N8-Pur	Natura R2 - Kante N8 - Pur - 1200*600*30	3
00094752	Natura R2-N8-Granit	Natura R2 - Kante N8 - Granit - 1200*600*30	3
00094764	Natura R2-N8-Kobalt	Natura R2 - Kante N8 - Kobalt - 1200*600*30	3
00094776	Natura R2-N8-Eis	Natura R2 - Kante N8 - Eis - 1200*600*30	3
00094788	Natura R2-N8-Moos	Natura R2 - Kante N8 - Moos - 1200*600*30	3
00094800	Natura R2-N8-Salbei	Natura R2 - Kante N8 - Salbei - 1200*600*30	3
00094812	Natura R2-N8-Lehm	Natura R2 - Kante N8 - Lehm - 1200*600*30	3
00094824	Natura R2-N8-Sand	Natura R2 - Kante N8 - Sand - 1200*600*30	3
00094836	Natura R2-N8-Rost	Natura R2 - Kante N8 - Rost - 1200*600*30	3
00094848	Natura R2-N8-Kupfer	Natura R2 - Kante N8 - Kupfer - 1200*600*30	3

00094741	Natura R2-N18-Pur	Natura R2 - Kante N18 - Pur - 1200*600*30	3
00094753	Natura R2-N18-Granit	Natura R2 - Kante N18 - Granit - 1200*600*30	3
00094765	Natura R2-N18-Kobalt	Natura R2 - Kante N18 - Kobalt - 1200*600*30	3
00094777	Natura R2-N18-Eis	Natura R2 - Kante N18 - Eis - 1200*600*30	3
00094789	Natura R2-N18-Moos	Natura R2 - Kante N18 - Moos - 1200*600*30	3
00094801	Natura R2-N18-Salbei	Natura R2 - Kante N18 - Salbei - 1200*600*30	3
00094813	Natura R2-N18-Lehm	Natura R2 - Kante N18 - Lehm - 1200*600*30	3
00094825	Natura R2-N18-Sand	Natura R2 - Kante N18 - Sand - 1200*600*30	3
00094837	Natura R2-N18-Rost	Natura R2 - Kante N18 - Rost - 1200*600*30	3
00094849	Natura R2-N18-Kupfer	Natura R2 - Kante N18 - Kupfer - 1200*600*30	3

Art. Nr.	OWA-Nr.	Bezeichnung	VPE
00094742	Natura T1-N8-Pur	Natura T1 - Kante N8 - Pur - 300*300*30	lose
00094754	Natura T1-N8-Granit	Natura T1 - Kante N8 - Granit - 300*300*30	lose
00094766	Natura T1-N8-Kobalt	Natura T1 - Kante N8 - Kobalt - 300*300*30	lose
00094778	Natura T1-N8-Eis	Natura T1 - Kante N8 - Eis - 300*300*30	lose
00094790	Natura T1-N8-Moos	Natura T1 - Kante N8 - Moos - 300*300*30	lose
00094802	Natura T1-N8-Salbei	Natura T1 - Kante N8 - Salbei - 300*300*30	lose
00094814	Natura T1-N8-Lehm	Natura T1 - Kante N8 - Lehm - 300*300*30	lose
00094826	Natura T1-N8-Sand	Natura T1 - Kante N8 - Sand - 300*300*30	lose
00094838	Natura T1-N8-Rost	Natura T1 - Kante N8 - Rost - 300*300*30	lose
00094850	Natura T1-N8-Kupfer	Natura T1 - Kante N8 - Kupfer - 300*300*30	lose

00094743	Natura T1-N18-Pur	Natura T1 - Kante N18 - Pur - 300*300*30	lose
00094755	Natura T1-N18-Granit	Natura T1 - Kante N18 - Granit - 300*300*30	lose
00094767	Natura T1-N18-Kobalt	Natura T1 - Kante N18 - Kobalt - 300*300*30	lose
00094779	Natura T1-N18-Eis	Natura T1 - Kante N18 - Eis - 300*300*30	lose
00094791	Natura T1-N18-Moos	Natura T1 - Kante N18 - Moos - 300*300*30	lose
00094803	Natura T1-N18-Salbei	Natura T1 - Kante N18 - Salbei - 300*300*30	lose
00094815	Natura T1-N18-Lehm	Natura T1 - Kante N18 - Lehm - 300*300*30	lose
00094827	Natura T1-N18-Sand	Natura T1 - Kante N18 - Sand - 300*300*30	lose
00094839	Natura T1-N18-Rost	Natura T1 - Kante N18 - Rost - 300*300*30	lose
00094851	Natura T1-N18-Kupfer	Natura T1 - Kante N18 - Kupfer - 300*300*30	lose

00094744	Natura T2-N8-Pur	Natura T2 - Kante N8 - Pur - 600*600*30	12
00094756	Natura T2-N8-Granit	Natura T2 - Kante N8 - Granit - 600*600*30	12
00094768	Natura T2-N8-Kobalt	Natura T2 - Kante N8 - Kobalt - 600*600*30	12
00094780	Natura T2-N8-Eis	Natura T2 - Kante N8 - Eis - 600*600*30	12
00094792	Natura T2-N8-Moos	Natura T2 - Kante N8 - Moos - 600*600*30	12
00094804	Natura T2-N8-Salbei	Natura T2 - Kante N8 - Salbei - 600*600*30	12
00094816	Natura T2-N8-Lehm	Natura T2 - Kante N8 - Lehm - 600*600*30	12
00094828	Natura T2-N8-Sand	Natura T2 - Kante N8 - Sand - 600*600*30	12
00094840	Natura T2-N8-Rost	Natura T2 - Kante N8 - Rost - 600*600*30	12
00094852	Natura T2-N8-Kupfer	Natura T2 - Kante N8 - Kupfer - 600*600*30	12

00094745	Natura T2-N18-Pur	Natura T2 - Kante N18 - Pur - 600*600*30	12
00094757	Natura T2-N18-Granit	Natura T2 - Kante N18 - Granit - 600*600*30	12
00094769	Natura T2-N18-Kobalt	Natura T2 - Kante N18 - Kobalt - 600*600*30	12
00094781	Natura T2-N18-Eis	Natura T2 - Kante N18 - Eis - 600*600*30	12
00094793	Natura T2-N18-Moos	Natura T2 - Kante N18 - Moos - 600*600*30	12
00094805	Natura T2-N18-Salbei	Natura T2 - Kante N18 - Salbei - 600*600*30	12
00094817	Natura T2-N18-Lehm	Natura T2 - Kante N18 - Lehm - 600*600*30	12
00094829	Natura T2-N18-Sand	Natura T2 - Kante N18 - Sand - 600*600*30	12
00094841	Natura T2-N18-Rost	Natura T2 - Kante N18 - Rost - 600*600*30	12
00094853	Natura T2-N18-Kupfer	Natura T2 - Kante N18 - Kupfer - 600*600*30	12



Die in dieser Broschüre enthaltenen Informationen entsprechen dem zum Zeitpunkt der Veröffentlichung aktuellen Stand. Druckfehler und Irrtümer vorbehalten. Für den konkreten Beratungsfall wenden Sie sich bitte an:

Customer Service:
Tel: +49 9373 201-999

Technische Beratung:
Tel: +49 9373 201-222
E-Mail: info@owaconsult.de

Odenwald Faserplattenwerk GmbH
Dr.-F.-A.-Freundt-Straße 3 | 63916 Amorbach | Germany
tel +49 9373 201-0 | info@owa.de
www.owa.de